


UBIG STEEL

PORTÓN DE BASTIDORES APILABLES



TAMAÑO MÁXIMO

- Ancho 30 Mts - Alto 25 Mts
- Existen posibilidades de mayores dimensiones, previa evaluación de nuestro equipo de ingeniería.

ESTRUCTURA

- De acero y de servicio pesado, pintados con recubrimiento resistente a la corrosión y a los productos químicos.
- Zócalo construido con perfil metálico tubular.
- Sistema de celdas de doble tela PVC.
- Lona de PVC con nylon entretelado de alta resistencia, con lacado brillante por ambas caras, gramaje 900 g/m2,
- 1mm espesor. Se puede definir en diversos tipos de lona simple, doble o insulada. Con colores a elección según muestrario.

SISTEMA DE ACCIONAMIENTO

- Motor Aleman GfA Elektromaten
- Heavy Duty 400 V 50/60 Hz
- Sistema Anticaídas incorporado en Motor
- Posee Teclé de Emergencia para operación en caso de falla eléctrica.

CUADRO DE MANDO

- Central con múltiples opciones de programación (PLC).
- Botonera con Subida, Bajada y Parada.
- Contador de Ciclos / Regulador de Velocidad / Límite de carrera electrónico.
- Gabinete IP65 doble tapa.
- Tablero estándar minero (opcional).
- Sistema Sensor Corte Faja de Levante.
- Sistema Mecánico Anti caídas en caso de corte de faja de levante.

ACCESORIOS (OPCIONALES)

- Baliza y Sirena.
- Fococeldas.
- Calefactor de Motor.
- Control Remoto.
- Sensor Loop Magnético.
- Borde sensible de obstáculos.
- Ventanas.
- Contador de Ciclos.
- UPS.
- Ferrobrake.
- Posibilidad de Integrar a RINOCLOUD Sistema de Monitoreo y Operación Remota.
- Posibilidad de integrar RHINAPP, aplicación de mantenimiento.

USOS IDEALES

- Puertas exteriores con condiciones climáticas adversas.
- Accesos mineros.
- Hangares y almacenajes de gran tamaño.

UBIG STEEL

PORTÓN DE BASTIDORES APILABLES

El portón más grande y resistente del mercado. Estructurado en base a paneles de PVC y Acero reforzado para alcanzar las dimensiones que su proyecto necesita. Ideal para astilleros, hangares y truckshops. Combinando toda su robustez, seguridad y modernidad en sus instalaciones.




1 Motor Trifásico

2 Dintel


3 Guías de Acero

4 Costillas Rigidizadoras

5 Tablero Estándar Minero



*Paño de PVC retirado para mejor visualización



FERROCOR
SOLUCIONES INTEGRALES EN ACCESOS INDUSTRIALES

Ferrocór Chile
www.ferrocór.cl
ventas@ferrocór.cl

Ferrocór Perú



Instalado 1,5 metros sobre el suelo y mínimo a 50 cm de la puerta.



